



3  Alege numărul corespunzător.




- 23
- 24
- 25





- 25
- 26
- 27





- 25
- 26
- 27

4  Elimină sau adaugă pentru a obține numărul indicat de elemente.



5  Completează numărătorile.


	
Z	U
2	3




Z	U
2	5

Z	U
2	7

Z	U
2	9

Z	U
3	0

6  Colorează după codul de culori.

- 23 → 
- 27 → 
- 29 → 
- 31 → 